

Estimadas amigas, estimados amigos:

Mientras vamos dejando atrás algunos de los peores efectos de la Covid-19, nos enfrentamos de nuevo a nuevas crisis y desafíos hasta hace solo muy poco tiempo insospechados. Sin duda debatiremos sobre ellos pronto. Confiamos en que pueda ser cara a cara para seguir aportando desde la RIS.

Esperamos que los siguientes contenidos acerca de las actividades de la RIS y temas relacionados con la inclusión sociolaboral sean de vuestro interés.

Pleno de la Red de Inclusión Social

El pasado 14 de diciembre se reunió el **Pleno de la RIS**, nuevamente vía online. Fue una reunión virtual en la que participaron 54 personas. Entre otros puntos del orden del día, se aprobó el [Informe Anual de actividades de la RIS 2021](#). En su orden del día se destacaron las numerosas actuaciones llevadas a cabo en 2021, como las **jornadas temáticas** del 11 de febrero sobre captación de fondos europeos y la del 6 de julio sobre incidencia de la normativa de protección de datos en el intercambio de información entre servicios sociales y de empleo. También se señaló la **puesta en marcha de los grupos de trabajo GT5 y GT6**, con sendas reuniones semestrales, cuyas aportaciones y conclusiones pueden consultarse en la [web de la RIS](#). Se llevó a cabo asimismo la presentación del **estudio sobre "transmisión generacional de la pobreza"**, adjudicado a un grupo de investigación de la Universidad de Girona.

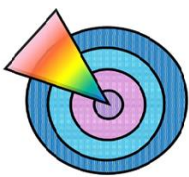
Por su parte, el representante de la **UAFSE** (Unidad Administradora del Fondo Social Europeo) informó del estado de los acuerdos con la Comisión Europea respecto al Fondo Social Europeo +, de cara a la **presentación de programas**. Para ello se contará con 11.500 millones de euros, cuya mitad gestionarán las CCAA y el resto la Administración General del Estado.

Finalmente, se presentó el [Balance de actividades de la RIS 2017-2021](#), que aborda desde el **marco de actuación europeo** hasta los grupos de trabajo celebrados desde la reactivación de la RIS en 2017, **del GT1 al GT4**. El documento también recoge las cuatro [jornadas realizadas de formación conjunta](#) para profesionales de empleo y servicios sociales (Murcia 2017, Valencia 2018 y Andalucía 2019), así como el [Seminario de buenas prácticas](#) en Comunidad Foral de Navarra en 2018 y las **actividades de comunicación** periódicas y ocasionales, como los boletines, la web o el email.

Plan de actuaciones 2022

En el Pleno se aprobó celebrar en 2022:

- 1) **Jornada temática** sobre orientaciones y propuestas de captación de fondos europeos dirigidas a CCAA, con una guía informativa (8 de marzo).
- 2) **Jornadas de formación conjunta** empleo/servicios sociales en Castilla la Mancha y Andalucía
- 3) **Seminarios de intercambio de buenas prácticas** en Asturias y Navarra.
- 4) Reuniones semestrales del **GT5 y el GT6**.
- 5) Reuniones semestrales de la **Comisión Permanente**.
- 6) Presentación de los primeros resultados del **estudio sobre transmisión intergeneracional de la pobreza**.
- 7) Identificación de expertos/as y preparación de la contratación de un **estudio sobre feminización de la pobreza**.
- 8) Reuniones con el Ministerio de Inclusión, Migraciones y Seguridad Social y con el Tercer Sector para valorar, a partir de pilotajes financiados con el PRTR, **el impacto del IMV en las CCAA**.
- 9) Reunión del **Pleno anual** y aprobación e inicio del estudio sobre la feminización de la pobreza.



Celebrada la Jornada “Oportunidades de financiación de proyectos de inclusión social en el marco financiero UE 2021-2027”

El 8 de marzo se celebró de manera virtual la Jornada mencionada, en la que participaron 135 personas y en la que se presentó el documento-guía «[El marco financiero plurianual 2021-2027 de la UE, una oportunidad para reforzar las políticas inclusivas en las comunidades autónomas](#)», promovido por la Dirección General de Diversidad Familiar y Servicios Sociales, y elaborado en colaboración con la consultora Fresno the right link. En dicho documento se plantea el nuevo marco financiero 2021-2027 como una excelente oportunidad para reforzar las políticas inclusivas en el ámbito territorial, especialmente a través del FSE+ y del FEDER.

Después de la presentación del documento, se celebró una mesa redonda donde representantes de un conjunto de ejemplos de buenas prácticas citadas expresamente en el documento presentado han debatido sobre sus principales puntos de interés:

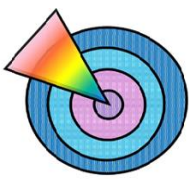
- **Andalucía:** Herramienta digital compartida para la elaboración de itinerarios de inclusión sociolaboral en zonas desfavorecidas.
- **Extremadura:** Programa de emancipación sociolaboral de menores y jóvenes bajo tutela con especiales dificultades de integración.
- **Comunidad Foral de Navarra:** Ampliación del proyecto ERSISI de “ventanilla única” empleo/servicios sociales para activar la integración laboral.
- **Fundación ONCE:** Programa de empoderamiento de mujeres discapacitadas víctimas de violencia de género: <https://www.youtube.com/watch?v=KzbDkwn6JeU>

Evolución de la pobreza en España 2009-2021

El Ministerio de Derechos Sociales Agenda y Agenda 2030 ha publicado el informe [Evolución de la pobreza, la desigualdad y la exclusión social en España 2009-2020. Principales indicadores](#). Los principales resultados de esta larga serie de datos son:

- Durante la crisis de 2008, el número de personas en riesgo de pobreza o exclusión social (AROPE) se incrementó en 900.000 personas y **desde el año 2015 los datos han mejorado progresivamente hasta 2019**. En 2020, la crisis de la Covid-19 provocó un nuevo aumento de la tasa de 1,1 puntos hasta el 26,4%, lo que equivale a 619.000 personas más respecto a 2019, con un total de 12.384.000 personas.
- Por tramos de edad, **la población más castigada es la infantil** con una AROPE del 31,1%, frente al 26,4% de la población general. La pobreza infantil se incrementa en 0,8 puntos en 2020 con respecto a 2019, pero se mantiene por debajo de los valores alcanzados en 2009.
- Las personas que solo tienen **estudios primarios** y las que **han nacido en otros países** de la UE o del resto del mundo tienen una tasa AROPE entre dos y tres veces la del resto de la población.
- La diferencia de las tasas AROPE entre CCAA llega a superar los 30 puntos.
- Los **indicadores de desigualdad**, aunque vienen mejorando desde el 2015, son aún elevados y se sitúan en 2020 en un 32,1% en el índice de Gini y en un 5,7% en el indicador S80/S20.





Informe FOESSA Evolución de la cohesión social y las consecuencias de la Covid-19

Tanto la aparición de la COVID 19 como las medidas que han tomado los poderes públicos para hacerle frente han tenido inevitablemente consecuencias en la situación social de las personas y los hogares, y lo han hecho de forma desigual: las condiciones de trabajo han empeorado particularmente en los sectores con mayor vulnerabilidad.

Además, esta nueva crisis ha intensificado algunos procesos de transformación social que ya estaban en marcha, como el de la inestabilidad laboral o la digitalización intensiva, la cual ha hecho visible un nuevo factor de exclusión.

La brecha de género también se ha agrandado. Por su parte, el Índice Sintético de Exclusión Social ha crecido un 31% para el conjunto de los hogares y hay dos millones de personas más en exclusión severa que en 2018.

Posiblemente, a pesar de que la respuesta de las políticas públicas ha sido mayor que en la crisis de 2008, esta no siempre ha podido seguir el ritmo que las necesidades sociales requerían. Por ello parece necesaria una revisión en profundidad del modelo de bienestar en su conjunto, desde una clara consideración de los derechos como canal para la conseguir inclusión social.

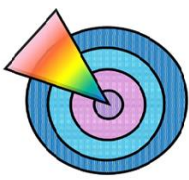


Radiografía de medio siglo de desigualdad en España

En España el nivel de desigualdad en la distribución de ingresos es mayor que en la mayoría de los países europeos, debido a una menor capacidad redistributiva del sistema de impuestos y prestaciones sociales. Por ello la desigualdad crece rápidamente en recesión económica y se reduce poco en la expansión, circunstancia que persiste en el tiempo y hace que nuestro país sea más vulnerable ante los shocks económicos. La intensidad y la duración de la crisis iniciada en 2008 provocaron un importante aumento de la desigualdad en las rentas de los hogares, y una importante caída del porcentaje de población perceptora de rentas medias. Esta tendencia negativa no se compensó con el crecimiento económico que comenzó en 2014, limitado y muy desigual. Por ello, cuando llegó la crisis de la Covid-19, muchos hogares se encontraban en una situación de notable vulnerabilidad.

Si esta dinámica no se revierte, la pobreza en España, hasta ahora transitoria pero recurrente, corre el riesgo de cronificarse. Para evitar o corregir la desigualdad, el **pacto social** propone medidas que van desde la modificación del tejido productivo, el salario mínimo o las mejoras en la contratación hasta el aumento de elementos contracíclicos en la economía o las actuaciones rápidas dirigidas a colectivos en riesgo de pobreza ante circunstancias como la COVID 19 a fin de evitar la cronificación.





71 millones de euros en subvenciones del tramo estatal del IRPF/IS 2021

El Ministerio de Derechos Sociales y Agenda 2030 resolvió el 21 de diciembre de 2021 la adjudicación de subvenciones con cargo al tramo estatal del IRPF y, por primera vez, al Impuesto sobre Sociedades ([RD 821/2021](#)). La cuantía de las subvenciones asciende a **70.792.869 euros** (un 40% más que en 2020), de los que 28.6 millones corresponden al Impuesto de Sociedades.

Se ha aprobado un total de 811 programas. Por colectivos, el “Tercer Sector y Voluntariado” es el que mayor número de programas y cuantía concedida absorbe, con 136 programas y casi 12 millones de euros. En cuantía, le sigue el epígrafe “Inclusión social”, con casi 10 millones de euros, y “Personas con discapacidad”, con 7.5 millones de euros.

RESOLUCIÓN-SUBVENCIONES-IRPF-2021-TRAMO-ESTATAL		
Colectivos	Número Programas	Cuantía Concedida
INFANCIA	62	4.879.045,16 €
FAMILIAS	41	2.081.400,85 €
JOVENES	64	4.693.448,28 €
MUJER-E-IGUALDAD	60	4.557.323,14 €
VIOLENCIA-DE-GENERO	74	5.321.464,11 €
IGUALDAD-DE-TRATO-Y-NO-DISCRIMINACIÓN	15	1.739.978,54 €
PERSONAS-MAYORES	52	4.379.227,04 €
PERSONAS-CON-DISCAPACIDAD	95	7.472.586,21 €
PERSONAS-CON-DROGODEPENDENCIA	26	3.592.140,48 €
PERSONAS-CON-VIH-SIDA	16	376.924,85 €
PUEBLO-GITANO	9	880.814,92 €
PERSONAS-RECLUSAS-Y-EXRECLUSAS	92	6.433.133,21 €
INCLUSION-SOCIAL	44	9.815.891,47 €
PERSONAS-MIGRANTES	20	2.605.693,53 €
TERCER-SECTOR-Y-VOLUNTARIADO	136	11.779.487,46 €
DIVERSIDAD-LGBTIQ	5	184.309,74 €
TOTAL	811	70.792.868,99 €

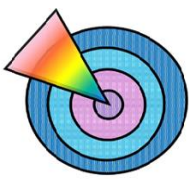
El Congreso de los Diputados aprueba definitivamente la Ley del Ingreso Mínimo Vital

La Ley del Ingreso Mínimo Vital (IMV), que se regía desde mayo de 2020 por el Real Decreto-Ley 20/2020, ha sido aprobada definitivamente. La nueva [Ley 19/2021, de 20 de diciembre, por la que se establece el ingreso mínimo vital](#), añade al RDL 20/2020 el complemento de ayuda a la infancia, que llegará a beneficiarios con menores a cargo.

También recibirán este complemento hogares con menores y rentas bajas aunque no estén en pobreza extrema. Además, se han introducido mejoras para los colectivos especialmente vulnerables, como los jóvenes que han estado bajo la tutela de las entidades públicas. También se ha mejorado la cobertura de familias monoparentales con cuatro o más menores a cargo, así como la de personas con discapacidad superior al 65%, y se han exceptuado del cómputo de rentas las prestaciones de las personas con dependencia o los subsidios y prestaciones por desempleo.

La prestación ha tenido desde su implantación un gran impacto en la reducción de la pobreza infantil, ya que casi el 40% de las 824.000 personas que hasta ahora se han beneficiado de ella son menores.

DATOS TERRITORIALES DE BENEFICIARIOS											
BENEFICIARIOS IMV 03/12/2021											
INGRESO MÍNIMO VITAL											
CCAA	TOTAL RESOLUCIONES APROBADAS	TOTAL BENEFICIARIOS ADULTOS	TOTAL BENEFICIARIOS MENORES	TOTAL BENEFICIARIOS	CCAA	TOTAL RESOLUCIONES APROBADAS	TOTAL BENEFICIARIOS ADULTOS	TOTAL BENEFICIARIOS MENORES	TOTAL BENEFICIARIOS		
PAIS VASCO	17.400	21.945	7.334	29.259	ARAGON	9.417	13.546	8.854	22.400		
ALAVA	2.957	3.500	1.180	4.680	HUESCA	959	1.410	977	2.387		
GIPLUA	5.049	6.201	2.083	8.284	TERUEL	798	1.162	772	1.924		
BIZKAIA	9.394	12.244	4.051	16.295	ZARAGOZA	7.680	10.974	7.105	18.079		
CATALUÑA	30.094	40.754	24.629	65.383	CAST-MANCHA	12.233	17.889	11.689	29.578		
BARCELONA	20.255	26.994	15.677	42.671	ALBACETE	2.845	3.989	2.564	6.553		
GIROÑA	3.509	4.927	3.221	8.148	CIUDAD-REAL	3.689	5.408	3.602	9.010		
LLEIDA	1.840	2.501	1.658	4.159	CUENCA	844	1.222	719	1.941		
TARRAGONA	4.490	6.332	4.073	10.405	GUADALAJARA	831	1.125	817	1.942		
BALEARES	17.760	23.958	12.394	36.892	TOLEDO	4.024	6.145	3.987	10.132		
A-CORUÑA	8.140	10.857	5.391	16.248	CANARIAS	19.096	26.951	11.706	38.657		
LUGO	2.322	3.195	2.095	5.290	LAS PALMAS	9.524	13.502	5.989	19.501		
OURENSE	2.100	2.981	1.591	4.572	S-CTENERIFE	9.572	13.449	5.707	19.156		
PONTEVEDRA	5.138	6.925	3.857	10.782	NAVARRA	6.377	9.331	6.230	15.361		
ANDALUCÍA	105.552	158.423	92.875	251.298	EXTREMADURA	11.124	15.832	9.322	25.154		
ALMERÍA	8.411	12.705	8.351	21.056	BADAJOS	7.564	10.830	6.409	17.239		
CADIZ	19.929	30.915	16.064	46.979	CÁCERES	3.560	5.002	2.913	7.915		
CORDOBA	9.860	14.443	8.314	22.757	BALARES	4.626	6.365	3.785	10.150		
GRANADA	13.267	20.036	12.479	32.515	C-MADRID	36.567	51.933	35.965	87.898		
HUELVA	5.680	8.236	5.191	13.427	CAST-LEÓN	16.567	22.799	13.394	36.193		
JAEÑ	17.367	11.569	7.136	18.685	AVILA	1.374	1.921	1.187	3.108		
CANTABRIA	4.058	5.662	3.398	9.090	SALAMANCA	1.464	1.919	1.300	3.213		
MÁLAGA	18.010	26.598	16.054	42.652	BURGOS	3.883	5.097	2.890	7.987		
LA RIOJA	23.228	33.921	19.306	53.227	LEÓN	1.160	1.729	1.057	2.786		
ASTURIAS	10.489	14.168	7.526	21.694	PALENCIA	2.635	3.521	2.086	5.607		
CASTILLA	17.520	26.351	15.588	41.939	SALAMANCA	1.442	2.017	1.060	3.077		
LA RIOJA	2.642	3.927	2.249	5.776	SEGOVIA	777	955	560	1.515		
MURCIA	12.336	18.319	11.859	30.178	SORIA	250	286	166	452		
CV-VALENCIANA	42.212	60.721	36.663	97.384	VALLADOLID	3.582	5.360	3.088	8.448		
ALICANTE	17.520	26.351	15.588	41.939	ZAMORA	1.442	2.017	1.060	3.077		
CASTELLÓN	4.152	5.866	3.958	9.924	CEUTA	1.698	3.322	2.498	5.820		
VALENCIA	20.540	28.404	17.117	45.521	MELILLA	1.829	3.364	2.942	6.306		
TOTAL NACIONAL	362.017	518.609	305.832	824.441							



16 convenios para proyectos piloto de itinerarios de inclusión social

Como respuesta a los desequilibrios generados durante la pandemia, el Componente 23 del Plan de Recuperación, Transformación y Resiliencia incluye una serie de reformas e inversiones; de estas, la inversión 7, «Fomento del Crecimiento Inclusivo mediante la vinculación de las políticas de inclusión socio-laboral al Ingreso Mínimo Vital», promueve la implantación de un nuevo modelo de inclusión a partir del ingreso mínimo vital (IMV), que reduzca la desigualdad de la renta y las tasas de pobreza. Para lograr este objetivo, a través del [RD 938/2021, de 26 de octubre](#), el Ministerio de Inclusión, Seguridad Social y Migraciones, se ha propuesto, entre otras operaciones, el desarrollo de **proyectos piloto que pongan en marcha itinerarios de inclusión social** en colaboración con las comunidades y ciudades autónomas, entidades locales y entidades del Tercer Sector de Acción Social y agentes sociales.

Se han firmado **16 convenios por un importe de 109 millones de euros**. De los 16 convenios nueve serán desarrollados junto a CCAA (Galicia, Asturias, País Vasco, Navarra, Aragón, Castilla-La Mancha, Extremadura y Comunidad Valenciana) y la ciudad autónoma de Ceuta, por un importe conjunto de 68 millones de euros. Otros dos se han firmado con los Ayuntamientos de Madrid y Barcelona, por un importe de 20 millones de euros; y los cinco restantes se han firmado con entidades del tercer sector (Fundación Secretariado Gitano, Hogar Sí, Save the Children, Plena Inclusión y Cáritas) por un importe de 24 millones de euros.

Listado de convenios (con enlaces):

- [Aragón](#)
- [Asturias](#)
- [Ceuta](#)
- [Galicia](#)
- [Castilla la Mancha](#)
- [Comunidad Foral de Navarra](#)
- [Comunidad Valenciana](#)
- [Extremadura](#)
- [País Vasco](#)
- [Ayuntamiento de Barcelona](#)
- [Ayuntamiento de Madrid](#)
- [Fundación Secretariado Gitano](#)
- [Hogar Sí](#)
- [Save the Children](#)
- [Plena Inclusión](#)
- [Cáritas](#)



Agenda

Próxima convocatoria de la tercera sesión de trabajo de los grupos de trabajo GT5 y GT6 en abril 2022.

Solicita información en

redinclusion-social@redinclusion-social.es
redinclusion-social@mds-socialesa2030.gob.es

Mantente informado/a en:

www.redinclusion-social.es

